




Łódź. Sztuka. Mieszkania.

Wróblewskiego 6/8
90-062 Łódź

www.artmodern.pl



2 pok.

37,68m²

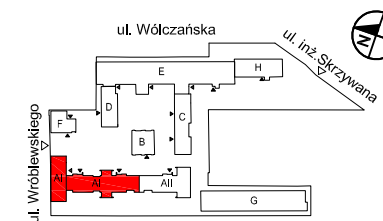
OSIEDLE ZAMKNIĘTE W KWARTALE ULIC:
WRÓBLEWSKIEGO, WÓLCZAŃSKIEJ I SKRZYWANĄ

A.73 Budynek A
Klatka C
Piętro I

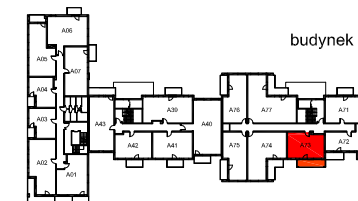
Powierzchnia mieszkania:	37.68m ²
hol	3.93m ²
pokój dzienny + kuchnia	16.36m ²
sydialnia	13.25m ²
łazienka	4.14m ²

Powierzchnia balkonu: 8.25m²

LOKALIZACJA BUDYNKU



LOKALIZACJA MIESZKANIA



INWESTOR



OPG Orange Park Sp. z o.o.
ul. Piotrkowska 138/140
90-062 Łódź
tel. 42 272 30 72
www.opg.com.pl

PROJEKTANT



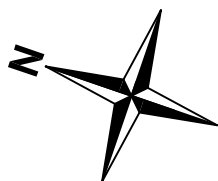
SOON Architekci S.C.
ul. Polna 50
00-644 Warszawa
www.soon.pl

BIURO SRZEDAŻY

tel. **42 25 000 25**

RYSUNEK WERSJA: 02.07.2012RYS2-A.73-AI.03

WEJŚCIE



INFORMACJA

UWAGA: Zasady pomiaru powierzchni użytkowej wynikają z normy PN-ISO 9836-1997, a wymiary podane są bez tynków wewnętrznych. Niniejsze materiały nie stanowią oferty w rozumieniu Kodeksu cywilnego, a przedstawione w nich informacje mają wyłącznie charakter poglądowy i mogą ulec zmianie. Wyposażenie przedstawione na rysunku ma charakter informacyjny i przykładowy. Ściany zaznaczone linią przerywaną mogą zostać wykonane za dodatkową opłatą na życzenie klienta.

PODZIAŁKA