



Łódź. Sztuka. Mieszkania.

Wróblewskiego 6/8  
90-062 Łódź

www.artmodern.pl



1 pom.

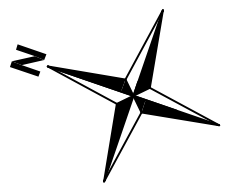
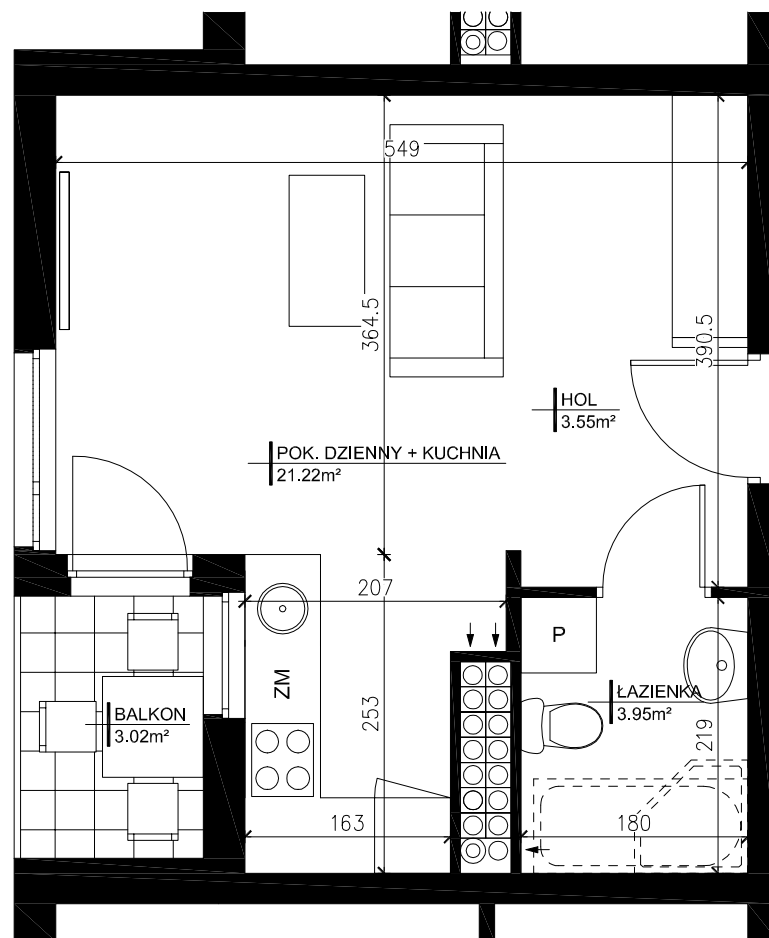
28,72m<sup>2</sup>

OSIEDLE ZAMKNIĘTE W KWARTALE ULIC:  
WRÓBLEWSKIEGO, WÓLCZAŃSKIEJ I SKRZYWANĄ

**A.31** Budynek A  
Klatka A  
Piętro 5

Powierzchnia mieszkania:	28.72m <sup>2</sup>
hol	3.55m <sup>2</sup>
pokój dzienny + kuchnia	21.22m <sup>2</sup>
łazienka	3.95m <sup>2</sup>

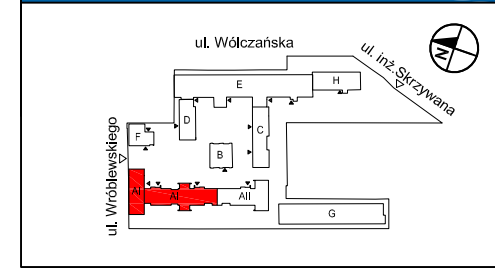
Powierzchnia balkonu: 3.04m<sup>2</sup>



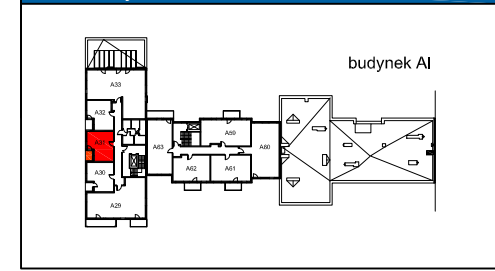
INFORMACJA

UWAGA: Zasady pomiaru powierzchni użytkowej wynikają z normy PN-ISO 9836-1997, a wymiary podane są bez tynków wewnętrznych. Niniejsze materiały nie stanowią oferty w rozumieniu Kodeksu cywilnego, a przedstawione w nich informacje mają wyłącznie charakter poglądowy i mogą ulec zmianie. Wyposażenie przedstawione na rysunku ma charakter informacyjny i przykładowy. Ściany zaznaczone linią przerywaną mogą zostać wykonane za dodatkową opłatą na życzenie klienta.

LOKALIZACJA BUDYNKU




LOKALIZACJA MIESZKANIA



INWESTOR

 OPG Orange Park Sp. z o.o.  
Orange Property Group  
ul. Piotrkowska 138/140  
90-062 Łódź  
tel. 42 272 30 72  
www.opg.com.pl

PROJEKTANT

 SOON Architekci S.C.  
architekci  
ul. Polna 50  
00-644 Warszawa  
www.soon.pl

BIURO SRZEDAŻY

tel. **42 25 000 25**

RYSunek WERSJA: 02.07.2012RYS6-A.31-AI.01

PODZIAŁKA